

# Leçon 4

# Tenir ses promesses

« Si vous tenez vos engagements vis-à-vis  
de Moi, Je tiendrai les Miens. »

*Le Saint Qour'ān, 2 : 40*





# Leçon 4 : Tenir ses promesses

**Objectif :** Les enfants apprendront ce qu'est l'intégrité et pourquoi il est important de tenir sa parole.

Dans l'événement de Karbala, il y a l'histoire de Ḥaḍrat Mouslim ibn 'Aqīl, le cousin de l'Imām Ḥoussayn ('a). Bien qu'il n'ait pas été à Karbala, son histoire est un élément très important de la tragédie qui permet de tirer de nombreuses leçons, comme l'importance de respecter notre parole. Cela signifie que lorsque nous disons quelque chose, les gens doivent pouvoir compter dessus.

Sur le chemin de Karbala, l'Imām Ḥoussayn ('a) envoya Ḥaḍrat Mouslim ibn 'Aqīl dans la ville de Koufa pour voir si les gens là-bas le soutenaient ou non. Lorsque Ḥaḍrat Mouslim est arrivé et a dit aux gens pourquoi il était là, ils ont tous accordé leur profond soutien à l'Imām Ḥoussayn ('a) et ont promis d'aider Ḥaḍrat Mouslim. Cependant, dès que le gouverneur cruel de Koufa les a menacés s'ils soutenaient l'Imām Ḥoussayn ('a), ils se sont tous cachés dans leurs maisons. Au lieu de se tenir aux côtés de Ḥaḍrat Mouslim comme ils l'avaient dit, ils l'ont laissé, et il a été capturé et tué.

À partir de cette histoire, nous voyons ce qui peut arriver lorsque nous ne faisons pas la chose que nous avons promis de faire, surtout pour ceux qui ont besoin de nous. Allah dit dans le Qour'ān : « *Si vous tenez vos engagements vis-à-vis de Moi, Je tiendrai les Miens.* »<sup>1</sup> Cela nous montre que le respect de nos promesses est si important qu'Allah tient également Ses promesses, comme celle de nous couvrir de Sa miséricorde et de Ses bénédictions. Aujourd'hui, nous allons créer quelque chose qui nous rappellera qu'il faut tenir sa parole.

---

<sup>1</sup> Le Saint Qour'ān, 2 : 40

---

## Créer des liens

**Âge suggéré :** 5+

**Durée :** 40 minutes

**Matériel :**







- Modèle de la page suivante
- Crayons de couleur
- Ciseaux
- Colle/ruban adhésif (scotch)
- Ficelle
- Cintre à vêtements

**Démarche :**

1. Coloriez et décorez le modèle comme vous le souhaitez.
2. Découpez toutes les pièces du modèle.
3. Attachez un morceau de ficelle à chacune des figures découpées. Puis, attachez l'autre extrémité de la ficelle à l'arrière de la feuille avec l'Ayah.
4. Collez ou scotchez la feuille avec l'Ayah sur le cintre, à l'endroit où le haut du triangle croise le crochet.
5. Les personnages découpés sont tous suspendus aux ficelles. Maintenant, collez ou scotchez l'arrière de chaque personnage découpé au bas du cintre. Cela permettra à toutes les silhouettes découpées de rester en place.
6. Le respect de la parole donnée est ce qui crée et renforce les liens entre nous, nous devons donc nous rappeler de toujours tenir notre parole.

« Si vous tenez vos engagements vis-à-vis  
de Moi, Je tiendrai les Miens. »

Le Saint Qour'ān, 2 : 40



CETTE PAGE A ÉTÉ  
VOLONTAIREMENT LAISSÉE VIDE

CETTE PAGE A ÉTÉ  
VOLONTAIREMENT LAISSÉE VIDE