

# Leçon 3

## Qu'est-ce que Karbala ?

« Mon Seigneur ! Augmente mon savoir. »

*Le Saint Qur'ān, 20 : 114*





# Leçon 3: Qu'est-ce que Karbala ?

**Objectif :** Les enfants apprendront la signification du mois de Mouharram et pourquoi nous nous souvenons de la tragédie de Karbala.

Le mois de Mouharram, la période de l'année où nous nous remémorons les martyrs de Karbala, a commencé. C'est une période triste pour les musulmans car nous passons les deux prochains mois à pleurer l'Imām Ḥoussayn (‘a). Il était le deuxième fils de l'Imām ‘Alī (‘a) et de Sayyidah Fāṭimah (‘a), et le petit-fils de notre Noble Prophète (ṣ). Comme les autres membres des Ahl al-Bayt (‘a), il était un guide et un protecteur de l'Islam, et il a sacrifié sa vie pour l'Islam. Lorsque les ennemis de l'Islam ont exigé l'allégeance de l'Imām Ḥoussayn (‘a) et ont menacé de faire disparaître l'Islam, lui, sa famille et ses amis proches ont quitté leur maison et se sont rendus dans un endroit appelé Karbala.

Karbala est une ville située dans le pays connu aujourd'hui sous le nom d'Irak. À cette époque, il n'y avait rien d'autre qu'un désert. Après la tragédie de Karbala, les gens ont commencé à visiter les tombes des martyrs et au fil du temps, c'est devenu une ville. Chaque année, des millions de personnes se rendent pour la ziyārah des lieux saints et des tombes des martyrs pour leur rendre hommage.

Il y a de nombreuses leçons que nous pouvons tirer de l'histoire de l'Imām Ḥoussayn (‘a) et des martyrs de Karbala, dont nous parlerons au cours des dix prochains jours environ. Nous pouvons réciter un dou‘ā spécial pour nous aider à acquérir des connaissances : « Rabbi zidnī ‘ilmā », ce qui signifie : « *Mon Seigneur ! Augmente mon savoir.* »<sup>1</sup> En plus de prier Allah pour qu'Il nous apporte la connaissance et nous guide, nous devons également faire un effort pour apprendre de nouvelles choses. Aujourd'hui, nous allons monter une maquette de Karbala pour nous aider à visualiser le lieu afin de mieux comprendre ce qui s'y est passé.

<sup>1</sup> Le Saint Qour‘ān, 20 : 114

---

## La carte de Karbala

**Âge suggéré :** 5+












**Durée :** 40 minutes

**Matériel :**

- Modèles des pages suivantes
- Un grand morceau de carton ou une boîte à chaussures
- Papier de couleur
- Crayons de couleur
- Ciseaux
- Colle/ruban adhésif (scotch)

**Démarche :**

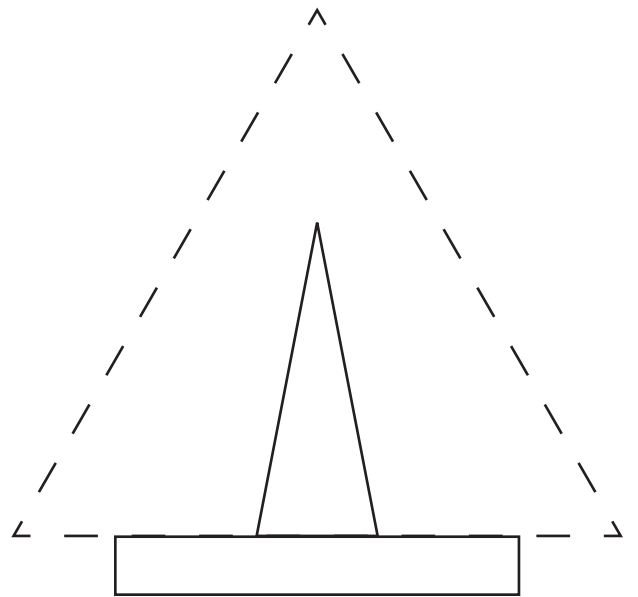
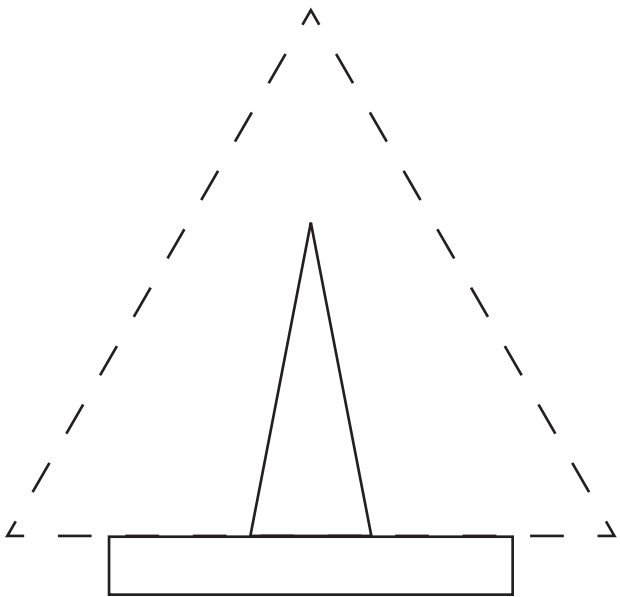
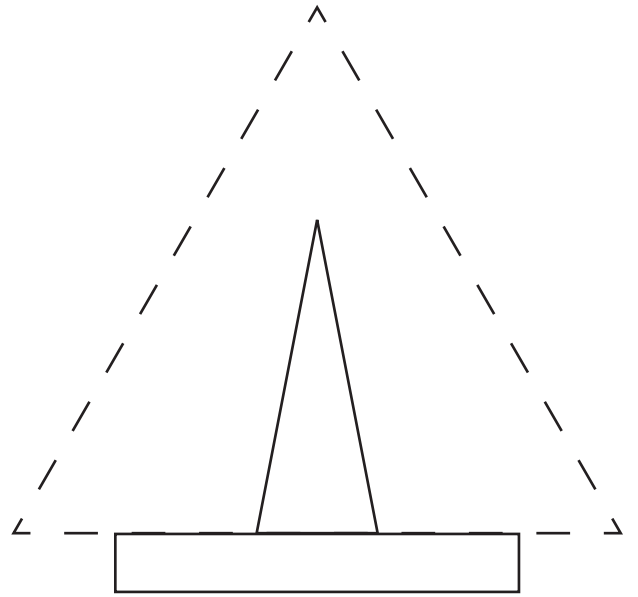
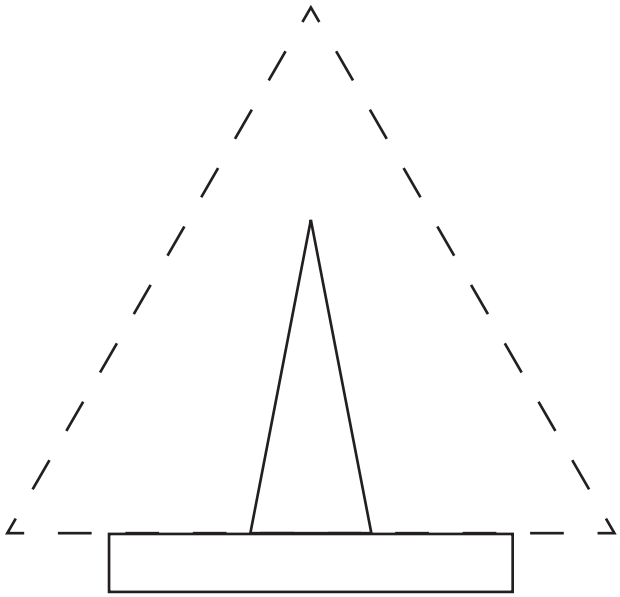
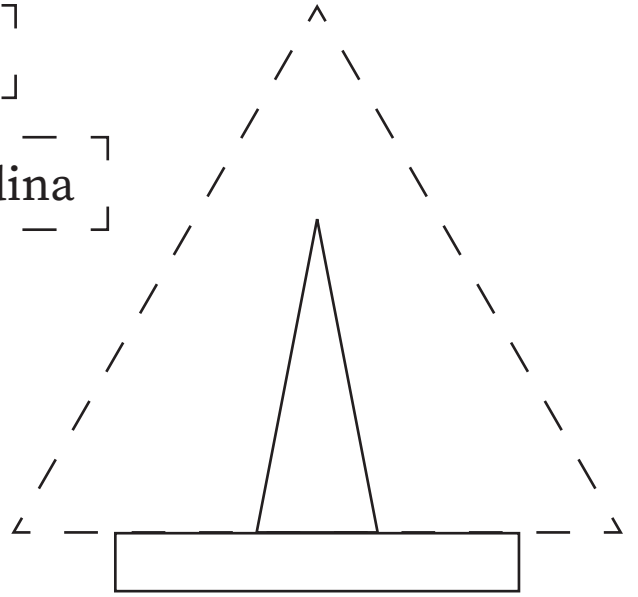
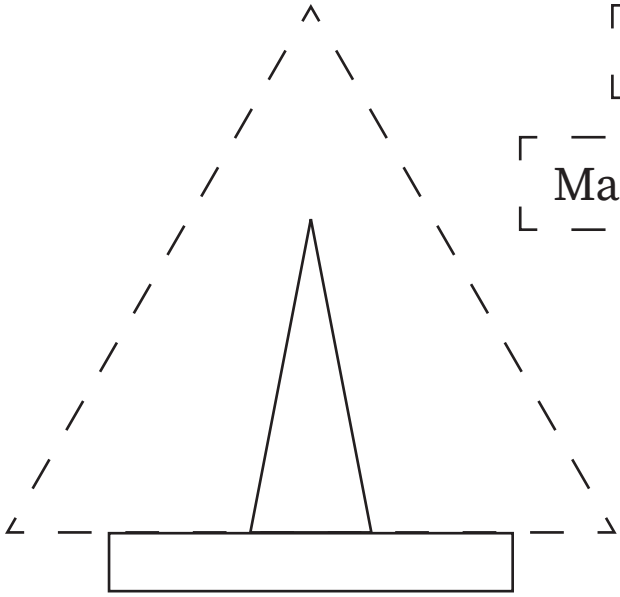
1. Coloriez et décorez les images des pages suivantes comme vous le souhaitez (facultatif : vous pouvez fabriquer vos propres éléments pour la maquette ou utiliser d'autres figurines).
2. Découpez les différents éléments et gardez-les de côté. Ils seront utilisés plus tard.
3. Maintenant, nous allons faire une maquette. Avec une boîte à chaussures, ouvrez la boîte et attachez le couvercle à l'intérieur de la boîte pour faire un fond. Vous pouvez colorier et décorer la maquette comme vous le souhaitez en utilisant le papier de couleur et tout autre matériel que vous voulez.
4. Collez ou scotchez les morceaux du gabarit sur votre maquette.
5. Ajoutez toute touche finale pour compléter la scène de Karbala.



CETTE PAGE A ÉTÉ  
VOLONTAIREMENT LAISSÉE VIDE

Najaf

Makka / Madina



CETTE PAGE A ÉTÉ  
VOLONTAIREMENT LAISSÉE VIDE

CETTE PAGE A ÉTÉ  
VOLONTAIREMENT LAISSÉE VIDE