



KSIMC Birmingham



Leanne O'Shea 2014

Livre d'activités du mois de Ramadhan

Niveau Maternelle / 3-5 ans



KSIMC Birmingham

Salamoun Alaykoun,



Le Children's Tabligh Committee du KSIMC de Birmingham a décidé de créer des livres d'activités pour enfants adaptés à chaque tranche d'âge pour le Mois Sacré de Ramadhan dans le but d'optimiser l'apprentissage de cette année. L'objectif de ces livres est de proposer aux parents un guide pédagogique et d'inspirer des conversations orientées vers la religion au sein de nos foyers au cours de ce mois béni. Ces livres ont été classés en 4 catégories :

- 3 à 5 ans
- 5 à 7 ans
- 7 à 9 ans
- 9 à 11 ans

Chaque livre comprendra ce qui suit :

- **Un calendrier de 30 jours** - Ce calendrier a été conçu pour que les enfants puissent suivre et noter leurs activités et leur challenge charité.
- **Le challenge charité 1€ par jour** - Nous avons encore une fois inclus le challenge charité 1€ par jour afin d'encourager les enfants à récolter 1€ pour chaque jour du mois. Notez toutefois que la somme de 1€ n'est qu'une suggestion et que toute participation est utile. Vers la fin du mois, remettez la somme collectée à un organisme de bienfaisance. L'objectif est d'encourager nos enfants à donner régulièrement, même au cours de cette période où le monde fait face à beaucoup d'incertitudes.
- **30 activités/fiches d'activités** adaptées à chaque âge pour chaque jour du mois de Ramadhan.
- **Quiz familial** - Ce quiz a été conçu de façon à initier des conversations au sein de nos foyers qui permettraient aux enfants d'apprendre tout en donnant aux parents l'opportunité de rafraîchir leurs connaissances sur ces thèmes.

Comme pour tout autre projet, il nous est impossible de remercier suffisamment nos volontaires dévoués. Ils ont passé énormément de temps pour créer ensemble ces livres et nous prions Allah SWT de les combler de SES meilleures bénédictions. Ameen ! Nous souhaitons dire un GRAND Merci à chacun d'entre eux de la part du Children's Tabligh Committee pour avoir accompli ce noble travail. Nous souhaitons également remercier le World Federation et le COEJ qui ont fièrement sponsorisé la publication de ces livres qui seront d'un grand bénéfice pour beaucoup d'enfants de divers Jamaats à travers l'Europe.

Dernier point mais non le moindre, nous remercions les parents pour leur soutien permanent à notre équipe et nous espérons avoir été en mesure d'inspirer nos jeunes enfants et d'être une ressource pour vous.

Nous vous prions de nous envoyer le travail de vos enfants au cours de ce mois sur notre compte Instagram <http://www.instagram.com/shia974.fr> afin que nous puissions partager tout cela autant que possible. Nous avons hâte de découvrir vos créations. Suivez-nous et likez nos publications sur Facebook et Instagram @shia974.

En raison de la situation pandémique actuelle, malheureusement, nous ne pourrons pas mettre en place nos programmes habituels dans nos centres. Même si cela est très triste, il est primordial de tirer le meilleur de cette situation et de trouver diverses façons de nous motiver et d'augmenter notre Taqwa. Nous prions pour que ces livrets puissent aider notre communauté à atteindre cet objectif.

Nous n'oublions pas de prier pour tous ceux qui sont affectés de par le monde en ces temps difficiles.

Aves nous Douas et Salaams,
Le Children's Tabligh Committee, KSIMC de Birmingham































































KSIMC Birmingham



KSIMC Birmingham

Mon calendrier journalier de Ramadhan

Utilisez notre Calendrier Journalier de Ramadhan pour vous aider à suivre les jours où vous avez complété l'activité de votre livre et contribué à votre boîte de charité de Ramadhan. Cochez les cases après chaque activité accomplie.

<p>Jour 1</p>  <input type="checkbox"/> <input type="checkbox"/> <input type="checkbox"/> 	<p>Jour 2</p>  <input type="checkbox"/> <input type="checkbox"/> <input type="checkbox"/> 	<p>Jour 3</p>  <input type="checkbox"/> <input type="checkbox"/> <input type="checkbox"/> 	<p>Jour 4</p>  <input type="checkbox"/> <input type="checkbox"/> <input type="checkbox"/> 	<p>Jour 5</p>  <input type="checkbox"/> <input type="checkbox"/> <input type="checkbox"/> 
<p>Jour 6</p>  <input type="checkbox"/> <input type="checkbox"/> <input type="checkbox"/> 	<p>Jour 7</p>  <input type="checkbox"/> <input type="checkbox"/> <input type="checkbox"/> 	<p>Jour 8</p>  <input type="checkbox"/> <input type="checkbox"/> <input type="checkbox"/> 	<p>Jour 9</p>  <input type="checkbox"/> <input type="checkbox"/> <input type="checkbox"/> 	<p>Jour 10 Wafat Bibi Khadijah (a)</p>  <input type="checkbox"/> <input type="checkbox"/> <input type="checkbox"/> 
<p>Jour 11</p>  <input type="checkbox"/> <input type="checkbox"/> <input type="checkbox"/> 	<p>Jour 12</p>  <input type="checkbox"/> <input type="checkbox"/> <input type="checkbox"/> 	<p>Jour 13</p>  <input type="checkbox"/> <input type="checkbox"/> <input type="checkbox"/> 	<p>Jour 14</p>  <input type="checkbox"/> <input type="checkbox"/> <input type="checkbox"/> 	<p>Jour 15 Wiladat Imam Hassan (a)</p>  <input type="checkbox"/> <input type="checkbox"/> <input type="checkbox"/> 
<p>Jour 16</p>  <input type="checkbox"/> <input type="checkbox"/> <input type="checkbox"/> 	<p>Jour 17</p>  <input type="checkbox"/> <input type="checkbox"/> <input type="checkbox"/> 	<p>Jour 18</p>  <input type="checkbox"/> <input type="checkbox"/> <input type="checkbox"/> 	<p>Jour 19 Laylatoul Qadr</p>  <input type="checkbox"/> <input type="checkbox"/> <input type="checkbox"/> 	<p>Jour 20</p>  <input type="checkbox"/> <input type="checkbox"/> <input type="checkbox"/> 
<p>Jour 21 Laylatoul Qadr</p>  <input type="checkbox"/> <input type="checkbox"/> <input type="checkbox"/> 	<p>Jour 22</p>  <input type="checkbox"/> <input type="checkbox"/> <input type="checkbox"/> 	<p>Jour 23 Laylatoul Qadr</p>  <input type="checkbox"/> <input type="checkbox"/> <input type="checkbox"/> 	<p>Jour 24</p>  <input type="checkbox"/> <input type="checkbox"/> <input type="checkbox"/> 	<p>Jour 25</p>  <input type="checkbox"/> <input type="checkbox"/> <input type="checkbox"/> 
<p>Jour 26</p>  <input type="checkbox"/> <input type="checkbox"/> <input type="checkbox"/> 	<p>Jour 27</p>  <input type="checkbox"/> <input type="checkbox"/> <input type="checkbox"/> 	<p>Jour 28</p>  <input type="checkbox"/> <input type="checkbox"/> <input type="checkbox"/> 	<p>Jour 29</p>  <input type="checkbox"/> <input type="checkbox"/> <input type="checkbox"/> 	<p>Jour 30</p>  <input type="checkbox"/> <input type="checkbox"/> <input type="checkbox"/> 

Eid Moubarak de la part du CTC !




KSIMC Birmingham

Gabarit de Tirelire « Challenge Charité 1€ par jour »

Voici un gabarit de tirelire pour le « Challenge Charité 1€ par jour ».

Collez sur du papier cartonné avant le pliage.

Coupez tout au long des lignes pleines, pliez les onglets et collez.



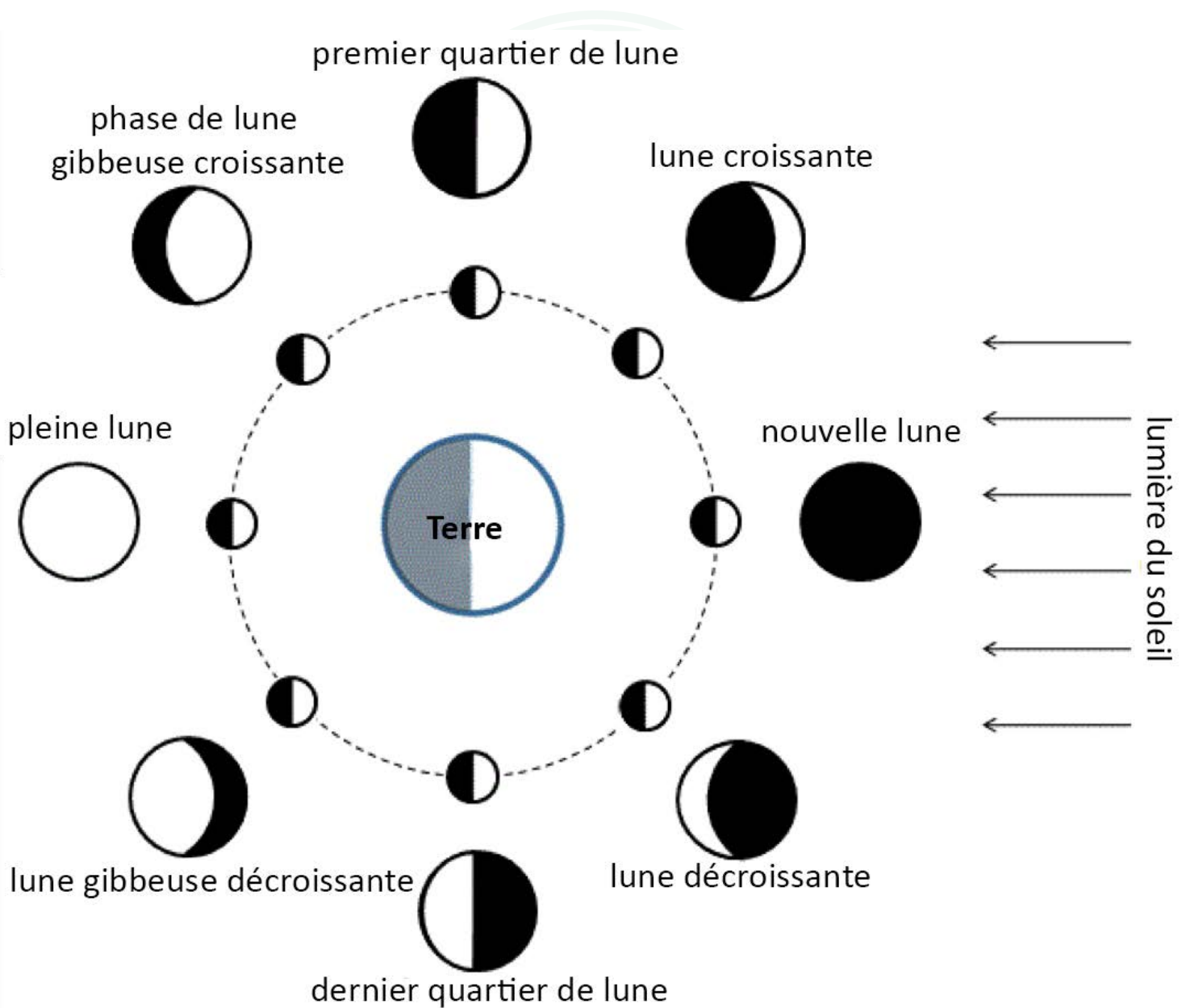


KSIMC Birmingham

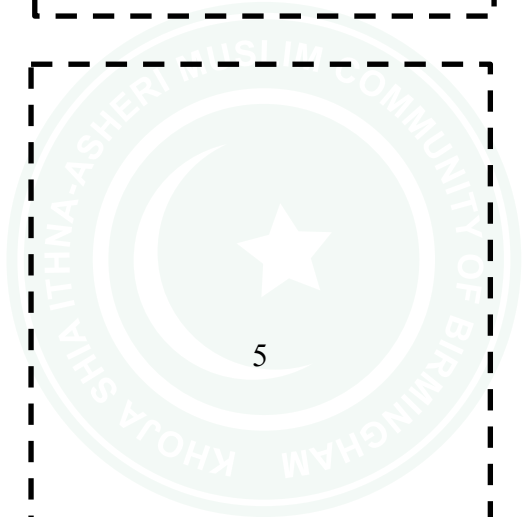
As-Salamoun Alaikoum chers enfants ! Ramadhan Moubarak à vous tous ! Nous espérons que vous vous êtes bien amusés à observer la lune la nuit dernière et à réciter le dou'a que nous devons faire lorsque nous apercevons la lune. Vous souvenez-vous de quelle forme était la lune ?

AMUSONS-NOUS À CONFECTIONNER !

Voyons si vous pouvez couper et coller les cartes représentant les différentes phases de la lune dans le bon ordre sur la page suivante. Vous aurez peut-être besoin de l'aide d'un adulte. Durant tout le mois de Ramadhan, vous pourrez observer de quelle manière la lune change sa forme.



1	2	3
4	5	6
7		8



KSIMC Birmingham

Qui n'aime pas les cartes de vœux ? Les enfants peuvent montrer leur amour pour ce mois de Ramadhan en fabriquant des cartes de vœux pour Ramadhan.

LES CHOSES DONT VOUS AVEZ BESOIN

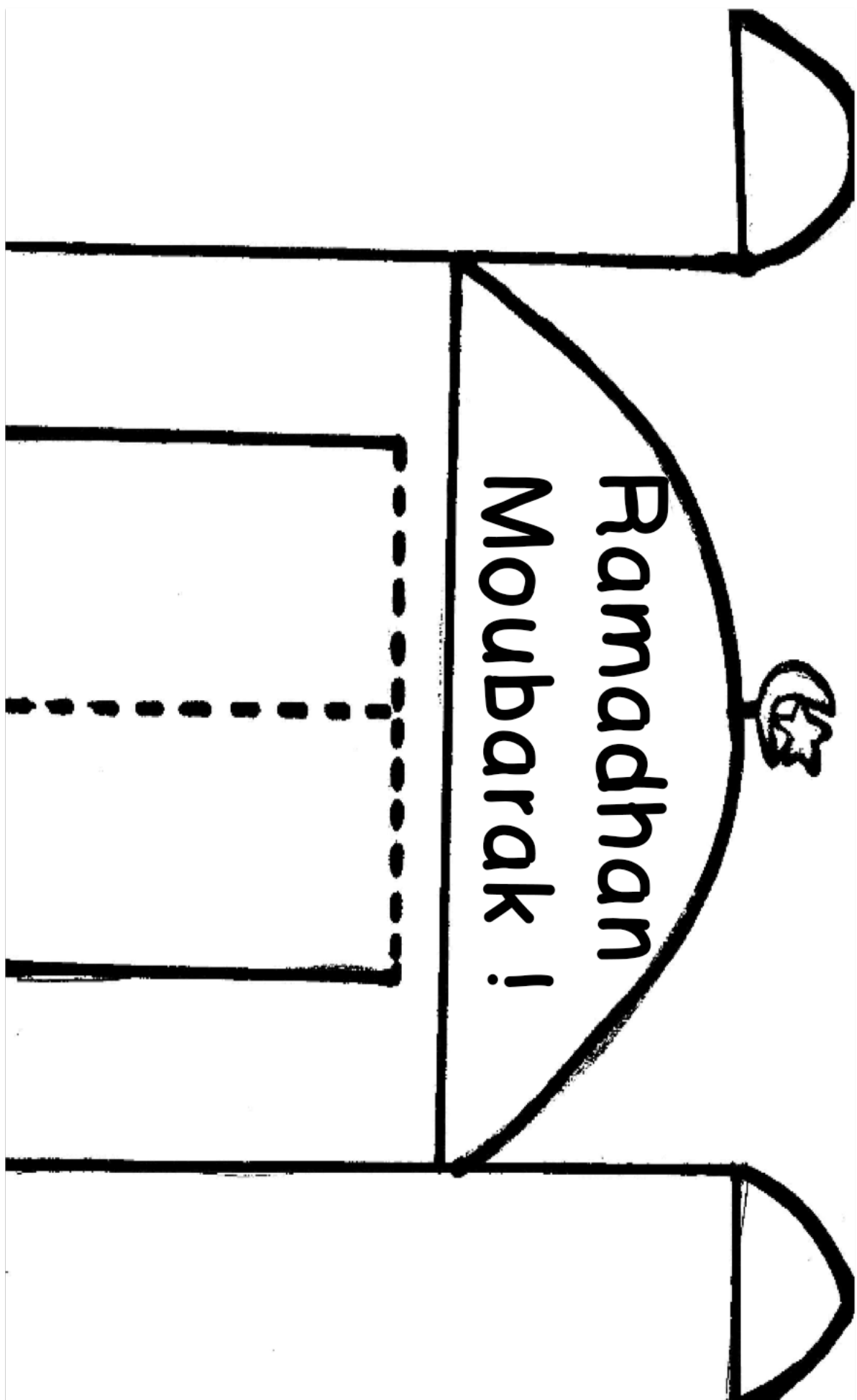
- ❖ Un modèle de masjid
- ❖ Des crayons de couleur
- ❖ Des ciseaux
- ❖ De la colle
- ❖ Des feuilles A4 cartonnées en plusieurs coloris
- ❖ Des autocollants d'étoiles, de fleurs et de cœurs
- ❖ Des feutres noirs pour écrire et dessiner

AMUSONS-NOUS À CONFECTIONNER !

- ❖ Coloriez le masjid avec des crayons de couleurs
- ❖ Coupez avec soin les lignes pointillées des portes
- ❖ Pliez le dessin en 2 de manière à ce que le pli formé soit symétrique au toit du dôme et à la porte
- ❖ Choisissez une feuille A4 de couleur et pliez-la en 2 de manière à ce que cela forme une carte
- ❖ Mettez de la colle dans le dos du dessin du masjid, partout, sauf au dos des portes et placez-le sur la carte. Assurez-vous que le pli du dessin corresponde bien au pli de la carte. La double porte doit s'ouvrir correctement.



www.ilmaeduplay.blogspot.com.au



Le mois de Ramadhan est enfin là. Nous espérons que vous aimez décorer la maison. Mettez de l'ambiance chez vous en créant cette bannière !

Chers parents : Créez un espace qui ne dérange pas votre organisation quotidienne. Car souvenez-vous-en, cette décoration va rester là tout le mois entier. Les pompons en papier et les lanternes sont une meilleure alternative aux ballons qui vont se dégonfler après quelques jours. Les thèmes populaires pour le Ramadhan incluent des lanternes, la lune et les étoiles et des motifs islamiques.

LES CHOSES DONT VOUS AVEZ BESOIN

Du papier cartonné coloré, des ciseaux, du ruban, de la ficelle et une perforatrice.

AMUSONS-NOUS À CONFECTIONNER !


Dessinez puis découpez les drapeaux comme dans le modèle ci-dessous. Vous devrez dessiner 2 ou 3 drapeaux sur chaque feuille cartonnée en fonction de la grandeur du fanion que vous souhaitez. Écrivez les lettres suivantes dans chaque cercle.

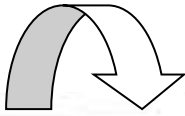
R - A - M - A - D - H - A - N M - O - U - B - A - R - A - K

Ensuite utilisez une perforatrice pour perforer des trous dans les angles de chaque drapeau.


Faites passer un ruban ou une ficelle à travers les trous de chaque drapeau afin de créer votre bannière.

Votre fanion est prête à être accrochée !





Aidez Zainab et Abbas à se rendre à la mosquée.



Il a été découvert dans les narrations prophétiques que si vous aidez quelqu'un à rompre son jeûne, alors vous obtiendrez vous aussi le sawab du jeûne. Comme vous êtes trop petit et que vous ne pouvez pas encore jeûner, si vous préparez quelque chose pour rompre le jeûne pour votre famille, Allah (swt) va vous récompenser du même sawab que celui pour le jeûne, Insh'Allah !

Fabriquons aujourd'hui quelques bâtonnets de fruits secs et dattes. Et si vous voulez partager vos réalisations, envoyez-nous la photo sur notre compte Instagram <http://www.instagram.com/shia974.fr>

INGRÉDIENTS

- Dattes, melons, raisins, fraises ou d'autres fruits
- Des bâtonnets en bois

RECETTE

- ❖ Coupez le fruit en petits morceaux. Vous pouvez utiliser des emporte-pièces si vous en avez.
- ❖ Enlevez le noyau des dattes.
- ❖ Placez une datte sur le bâtonnet en bois.
- ❖ Ajoutez un fruit sur le bâtonnet.
- ❖ Ensuite, alternez chaque fruit que vous avez sur le bâtonnet.
- ❖ Vous pouvez même ajouter une guimauve ou un petit bonbon.



C'EST L'HEURE DES MOTS MÊLÉS !

TROUVONS LES MOTS !

Trouvez et encerclez les mots dans la grille.

Mots mêlés Spécial Ramadhan

A	P	O	M	M	E	S	L	C	J
C	R	E	P	U	S	C	U	L	E
T	I	Q	O	U	R	A	N	A	U
F	E	T	E	S	O	I	E	I	N
A	R	I	M	O	S	Q	U	E	E
M	U	R	E	U	S	A	M	I	S
I	L	O	T	H	A	L	L	A	H
L	A	V	E	O	I	S	L	A	M
L	E	S	A	U	B	E	B	E	S
E	C	H	A	R	I	T	E	U	X

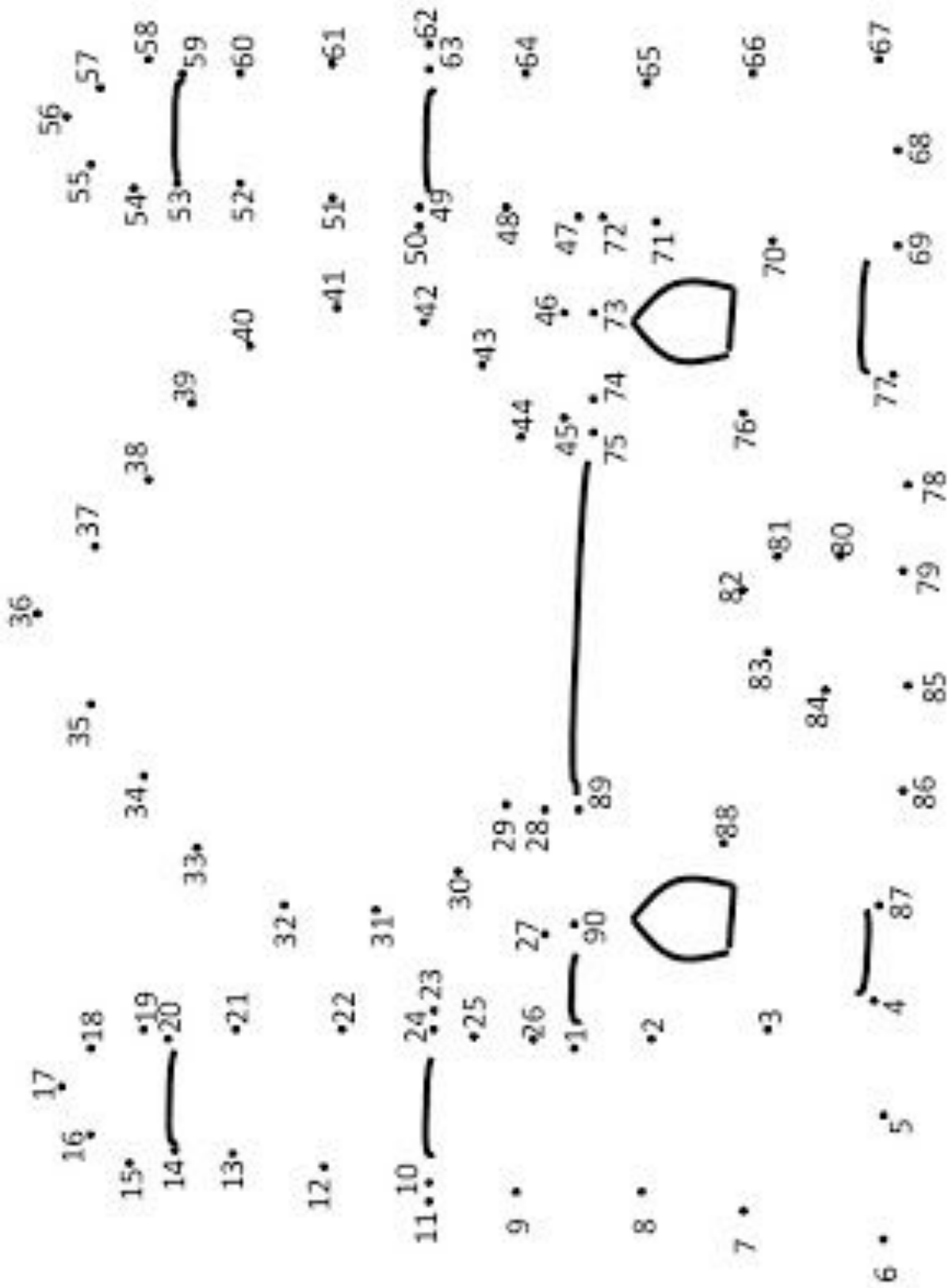
ALLAH
 CHARITE
 AUBE
 SOUHOOR
 CREPUSCULE
 JEUNE
 QOURAN
 AMIS
 PRIER
 LUNE
 FAMILLE
 MOSQUEE



CONSTRUISONS UNE MOSQUÉE !

RELIONS...

Reliez les points pour révéler la mosquée. Quelle couleur allez-vous utiliser ?



VOULEZ-VOUS ALLER AU PARADIS?

Pendant le mois de Ramadhan, Allah SWT ouvre les portes du Paradis et augmente vos récompenses. Quand vous faites une bonne action, cela équivaut à 10 bonnes actions. C'est pour cela que nous devrions essayer de faire plus de bonnes actions pendant Ramadhan afin de pouvoir être l'un de ceux qui iront au Paradis.

Allah SWT dit sans le Qour'an (47 : 15)

« Voici la description du Paradis, lequel est promis à ceux qui sont sur le droit chemin, il y a des rivières d'eau pure, des rivières de lait dont le goût ne change jamais, des rivières de boissons délicieuses, des rivières de miel purifiés provenant de divers fruits et pardons de leur Seigneur... »

DESSINONS...

Dessinez ci-dessous comment vous voyez le Paradis. N'hésitez pas à prendre une photo et l'envoyer sur notre compte Instagram <http://www.instagram.com/shia974.fr>


LES COURSES DU MOIS DE RAMADHAN

Partons faire les courses pour Ramadhan !

Mariam et sa maman sont au supermarché pour acheter de la nourriture pour Ramadhan. Aidez-les à choisir les nourritures les plus saines en les coloriant !



Pensez-vous que certaines choses sont recommandées pour l'iftar ?
Dessinez-les ci-dessous.



BIBI KHADIJA (SA)

Aujourd'hui, nous célébrons la gentillesse d'une super femme. C'était l'épouse de notre Saint-Prophète Mouhammad (SAW) et la mère de Bibi Fatima (SA). Elle en a tellement fait pour l'Islam. Pouvez-vous deviner de qui il s'agit ? Oui, c'est Bibi Khadija (SA) !

Saviez-vous qu'elle était une célèbre femme d'affaires avant qu'elle ne rencontre et se marie avec le Prophète (SAW) ? Et une fois qu'elle s'est mariée au Prophète (SAW) et qu'il a commencé sa mission de propagation de l'Islam, elle donna tout son argent pour l'aider. Elle avait également l'habitude de rendre visite au Prophète Mohammad (SAW) à la grotte de Hira et emmenait pour lui à manger pour être sûre qu'il y était à l'aise.

Aujourd'hui, nous sommes le 10 Ramadhan et c'est le jour de sa triste mort. Elle est enterrée à Makkah. Bibi Khadija était une superwoman. Elle était si serviable ! Aimeriez-vous être un Super Serviteur comme Bibi Khadija (SA) ?

SOYONS GENTILS !


Faites les 4 tâches ci-dessous et vous pourrez ensuite découper les badges, renforcer avec du carton ou du papier cartonné et coller une épingle derrière pour les porter comme un signe d'honneur. Combien pouvez-vous en récolter aujourd'hui ?

	<p>Faites quelque chose de gentil pour notre planète.</p> <p>(Donner de l'eau aux plantes ? Semer une graine ?)</p>		<p>Donnez un peu de votre argent de poche aux personnes qui en ont besoin</p>
	<p>Aidez vos parents à accomplir les tâches de la maison</p>		<p>Appelez vos grands parents ou d'autres proches pour leur montrer combien vous tenez à eux et pour leur donner le sourire</p>

Regardez quelques tapis de prière à la maison. Vous verrez qu'il y a souvent des motifs géométriques ou des images de lieux saints dessus. Jamais vous n'y verrez de dessins d'animaux ou de personnes.

AMUSONS-NOUS À CONFECTIONNER !

Essayez de dessiner votre propre tapis ci-dessous



Ramadhan est le mois de l'adoration. Allah apprécie ceux qui parlent plus avec Lui et ceux qui prient plus.

AMUSONS-NOUS À CONFECTIONNER !

Découpez les bords du puzzle ci-dessous, collez sur un morceau de carton ou une feuille cartonnée et ensuite, coupez-les en pièces. Ensuite, essayez de le reconstituer. D'après vous, que dit le garçon dans la sajdah ?



C'est la 14^{ème} nuit du mois ! Aussi, nous allons prendre plaisir à regarder la lune et les étoiles. Amusons-nous avec des peintures d'étoiles et de lune.

LES CHOSES DONT VOUS AVEZ BESOIN

Collectionnez des rouleaux de papier toilette et façonnez-les en croissant de lune et en étoile.

AMUSONS-NOUS À CONFECTIONNER !

Utilisez vos tampons de formes et de la peinture pour tamponner sur du papier. Combien pouvez-vous en faire ?



Ces cookies à base de dattes et noix sont des biscuits moelleux aux noisettes avec un cœur pistache caramélisé. Vous pouvez remplacer les noix par d'autres graines en cas d'allergies.



INGRÉDIENTS

- ¼ de tasse de pistaches hachées
- 1 cuillère à soupe de miel
- 1kg de dattes dénoyautées et mixées (équivalent à 36 dattes)
- 2 cuillères à soupe de beurre clarifié
- Graines de 4 gousses de cardamome, réduites en poudre
- ¼ de tasse d'amandes hachées
- ¼ de tasse de cajou mixé
- Noix de coco déshydratée finement râpée

RECETTE

1. Hacher les pistaches et les mettre dans un bol avec le miel. Bien mixer et mettre de côté.
2. Hacher les dattes et les ajouter dans une casserole à feu moyen avec le beurre clarifié et la poudre de cardamome. Faire sauter pendant 5 minutes en remuant les dattes fréquemment pour qu'elles ne brûlent pas.
3. Réduire le feu et remuer jusqu'à ce que le mélange forme une pâte (environ 5 minutes).
4. Ajouter les amandes et les cajous, bien mélanger. Laisser refroidir.
5. Une fois que vous pouvez manipuler le mélange, enroulez-le entre deux feuilles de papier cuisson.
6. Placer le mélange pistache-miel sur la feuille de dattes puis rouler les deux préparations ensemble.
7. Rouler la bûche dans la noix de coco, couvrir d'un papier cuisson et mettre une heure au réfrigérateur (jusqu'à durcissement)
8. Couper en tranches
9. Servir à température ambiante

Ces cookies sont meilleurs à température ambiante. Nous pensons que vous allez les adorer !



Recette prise du site :

<https://myheartbeets.com/date-nut-cookie/>

Jour 15

JOYEUX ANNIVERSAIRE IMAM HASSAN (AS) !

L'équipe Sha974



Aujourd'hui, c'est l'anniversaire de notre bien-aimé 2^{ème} Imam, Imam Hassan (as). Utilisez l'un des mots suivants pour compléter les phrases ci-dessous :

Al Moujtaba
Hassanayn
7 Safar / 28 Safar
Mou'awiya

Jannatoul Baqi
Gentil et partageait
Panjetan
Ramadhan

2^{ème} Imam
Madina
Empoisonne
Raisins

- Il est notre _____.
- L'un de ses titres est _____ - Le Choisi.
- Il est né le 15 _____ à _____.
- Il est l'un de nos 5 _____.
- Il était très _____ et _____ toujours ce qu'il avait.
- Imam Hassan (as) et Imam Houssayn (as) sont connus sous le nom de _____.
- Un homme méchant appelé _____ donna de l'argent à l'épouse de l'Imam Hassan (as) (Jou'da) pour qu'elle l' _____ avec des _____.
- Imam Hassan (as) est décédé le _____.
- Il est enterré à _____.



Ya Mouhammad

Ya Hassan

Ya Ali

Ya Houssayn

Ya Fatima



KSIMC Birmingham

PRÉPARONS-NOUS

Les enfants veulent toujours savoir et se demandent ce que signifient les versets du Qur'an. C'est vraiment beau de s'asseoir avec le Qur'an et de faire de notre mieux pour l'expliquer en termes simples. Leur curiosité à propos de ce livre, bien qu'il soit dans une langue qu'ils ne comprennent pas, est belle. Cette activité visant à « trouver » un mot dans le Qur'an durant le mois de Ramadhan, rassemble vraiment toute la famille.



À l'approche des nuits de Laylatoul Qadr, il serait si extraordinaire d'organiser des discussions Coraniques et de construire un environnement Coranique à la maison !

COMMENT ÇA MARCHE ?

1) Ci-dessous, vous trouverez une liste de mots présents dans le Qur'an. Vous pouvez découper chaque mot et le mettre dans une enveloppe pour en choisir 2 chaque jour. Chaque mot choisi se trouve dans un verset que vous pouvez facilement expliquer à votre enfant.

2) Ouvrez le Qur'an avec vos enfants, trouvez le mot dans un verset et discutez-en brièvement.

L'objectif principal de cette activité est de discuter de ce que les enfants ressentent vis-à-vis du Qur'an. S'ils apprennent de nouveaux mots/concepts en cours de route, Alhamdoulillah, mais ce n'est pas le but de cette activité. L'objectif de cette activité est de célébrer les paroles d'Allah. Rendez-la EXCITANTE et puisque l'excitation est contagieuse, plus vous aurez l'air enthousiaste au sujet du Qur'an, plus ils seront excités également Insha'Allah.





KSIMC Birmingham

EXEMPLE DE DISCUSSIONS

(Fourmi (Histoire de Prophète Soulayman et les fourmis) [Naml (27) : 18]
« *Quand ils arrivèrent à la Vallée des Fourmis, une fourmi dit : « Ô fourmis, entrez dans vos demeures, [de peur] que Soulayman (Salomon) et ses armées ne vous écrasent [sous leurs pieds] sans s'en rendre compte. »* »

Les parents peuvent dire : « Le Prophète Soulayman (as) et son armée traversaient la vallée des fourmis et l'une des fourmis a dit aux autres : « Ô fourmis, entrez dans vos maisons parce que Soulayman (as) et son armée arrivent et ils peuvent tous vous écraser sans le savoir ». La fourmi a dit cela parce qu'elles sont si petites par rapport à nous et Soulayman (as) venait avec toutes ses armées. Mais Alhamdoulillah, le Prophète Soulayman (as) a entendu les fourmis et a compris ce qu'elles disaient (Comme c'est cool ! Il pouvait comprendre ce que les animaux se disaient entre eux !). Soulayman (as) était si heureux de pouvoir entendre ce que la fourmi a dit qu'il fit un beau Dou'a à Allah.

Plus pour les parents : Parcourez le verset 19 (soit de vous-même soit avec vos enfants) qui est le Dou'a que Nabi Soulayman (as) récita après avoir entendu la fourmi. C'est un Dou'a incroyablement puissant à connaître.

Lune [Shams (91) : 2]

« *Et par la lune quand elle le suit ! (Le soleil) »* »

Les parents peuvent dire : Allah (swt) a créé la lune. La lune apparaît la nuit après le coucher du soleil. Avez-vous vu comment la lune change ? Nous avons la nouvelle lune, une demi-lune, une pleine lune. Nous savons quand le Ramadhan commence parce qu'il y a une nouvelle lune. Dans un mois, nous chercherons la nouvelle lune pour voir quand sera la Eid.

Araignée [Ankabout (29) : 41]

« *Or la maison la plus fragile est celle de l'araignée. »* »

NOTE : le verset entier utilise la toile comme métaphore pour comparer la toile fragile d'une araignée à des personnes qui demandent protection à d'autres qu'Allah (swt). Pour les jeunes enfants, il suffit de lire la deuxième moitié du verset décrivant la toile d'araignée comme une maison fragile.

Les parents peuvent dire : Allah (swt) a créé les araignées. La Sourate que nous avons lue est la Sourate Ankabout, qui signifie l'« araignée ». Comment s'appelle la maison d'une araignée ? Les araignées possèdent un fil soyeux et elles l'utilisent pour filer des toiles pour leurs maisons. Mais leurs toiles ne sont pas solides et elles peuvent être brisées facilement c'est ce qu'Allah (swt) nous dit dans ce verset. Rappelez-leur cette Sourate récitée les nuits de Qadr.

EXEMPLE DE DISCUSSIONS

Zakat [Baqarah (2) : 110]

« Et accomplissez la Prière et acquittez la Zakât. Et tout bien que vous mettez en avant pour vos âmes, vous le retrouverez auprès d'Allah. Certainement qu'Allah voit parfaitement vos œuvres. »

Les parents peuvent dire : Allah (swt) nous dit dans le Qour'an que nous devons donner la zakat. La zakat, c'est la charité. C'est quand nous donnons une partie de notre argent pour aider les gens qui en ont besoin. Il y a des gens qui n'ont pas de nourriture à manger, ou une maison pour vivre ou des vêtements appropriés à porter. Nous voulons les aider, alors nous leur donnons un peu de zakat. Cela les rend heureux et Allah sera heureux également.

Baleine (Histoire du Prophète Younous et de la baleine) [Saffat (37) : 142]

« Le poisson l'avalait alors... »

Les parents peuvent dire : Le Prophète Younous (as) a été avalé par une baleine ! Comment est-ce arrivé ? Le Prophète Younous (as) a été envoyé par Allah dans une grande ville où beaucoup de gens ne faisaient pas ce qu'Allah leur avait dit de faire. Le Prophète Younous (as) le leur a dit, mais le peuple ne voulait pas l'écouter. Il a fini par quitter la ville et a pris un bateau. Mais quand le bateau était au milieu de l'océan, il y a eu une grosse tempête et il a été jeté par-dessus bord et avalé par une baleine ! La baleine a avalé le Prophète Younous (as) en une grande bouchée, il atterrit alors dans son estomac. Il faisait très sombre à l'intérieur et le Prophète Younous (as) était triste et se sentait seul. Il commença à prier Allah (swt). Il dit : « Ô Allah, il n'y a pas de Dieu excepté Toi. Tu es le Seul que je loue et honore. J'ai fait le mal. Si Tu ne m'aides pas, je serai perdu pour toujours. »

Allah (swt) entend toujours les prières de ceux qui Le prient et de ceux qui croient en Lui. Allah (swt) a entendu son dou'a et Il a fait en sorte que la baleine jette le Prophète Younous (as) hors de son estomac et sur une plage.

Eau du ciel (pluie) [Qaf (50) : 9]

« Et Nous avons fait descendre du ciel une eau bénie, avec laquelle Nous avons fait pousser des jardins et le grain qu'on moissonne. »

Les parents peuvent dire : Allah (swt) envoie la pluie du ciel. La pluie fait pousser beaucoup de plantes différentes. Les plantes ont besoin d'eau et de soleil pour pousser. Vous souvenez-vous quand on a parlé de la façon dont les plantes ont besoin de la lumière du soleil pour pousser ?

SOURCE :

<http://parenthoodmuslimstyle.com/ramadan-30-day-activity-lets-find-a-word-in-the-quran/>

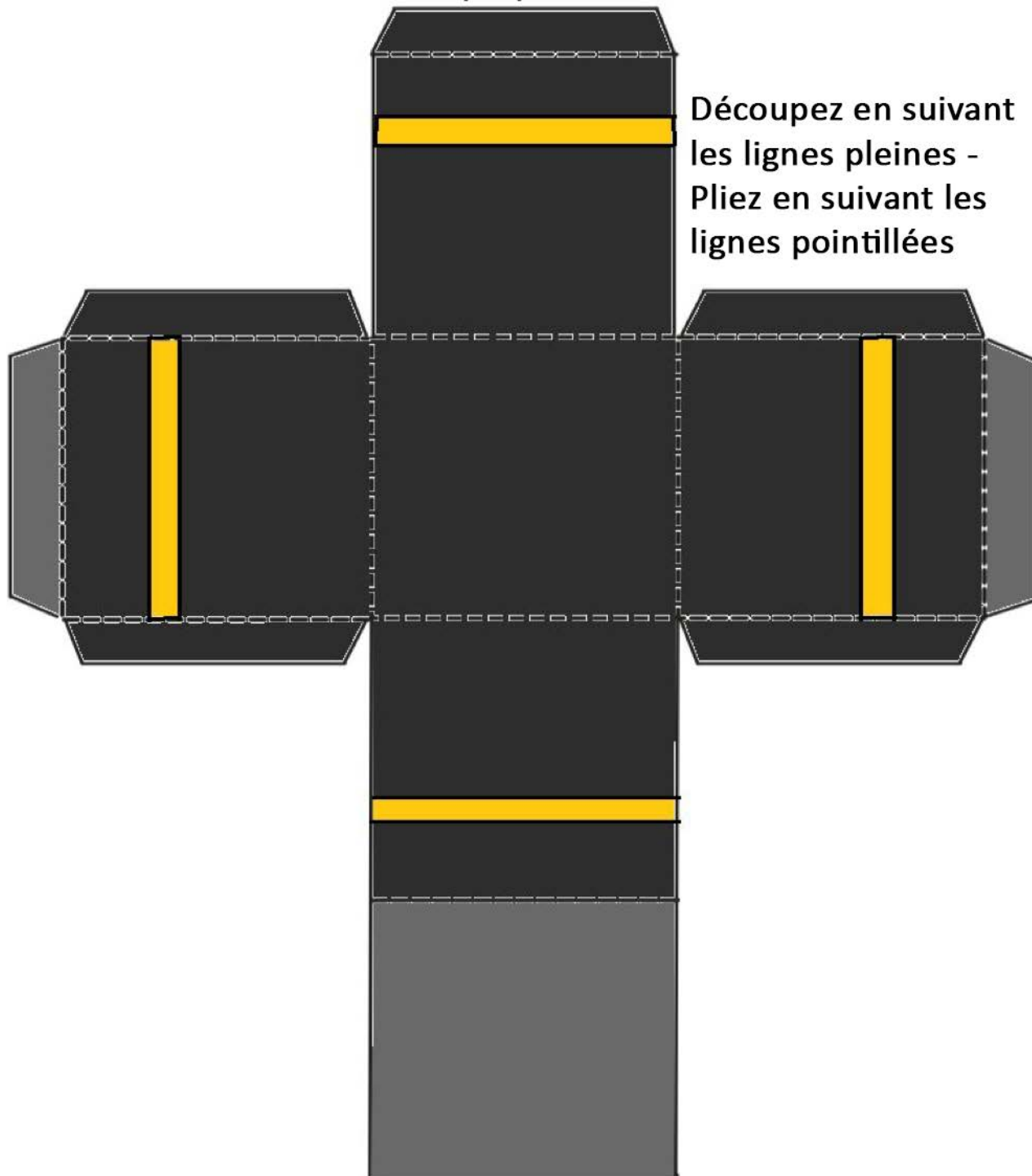
IMAM ALI (AS)

Ce soir, c'est une triste nuit ! C'est en cette nuit qu'un méchant, Ibn Mouljim, frappa notre premier Imam avec une épée. Notre premier Imam, Imam Ali (as) était très spécial. Il est né à l'intérieur de la Kaaba à Makkah le 13 Rajab. Son père était Hazrat Abou Talib (as) et sa mère Sayyida Fatima binte Assad (as).

RAPPELONS-NOUS IMAM ALI (AS)

Nous pouvons nous souvenir de l'Imam Ali (as) en regardant la Kaaba car il est la seule personne à être née à l'intérieur. Découpez en suivant les lignes pleines, pliez sur les lignes pointillées et collez votre propre modèle de la Sainte Kaaba.

Faites votre propre Kaaba en 3D






KSIMC Birmingham

LE LION DE DIEU (ASSADULLAH)

L'Imam Ali (A.S.) était connu sous le nom de Assadoullah, le Lion d'Allah, car il était très courageux et fort. Pouvez-vous **Roaaaarr** courageusement comme un lion ?

AMUSONS-NOUS À CONFECTIONNER !

Découpez le contour du visage et les yeux pour en faire un masque et attachez-y des élastiques ou une ficelle.



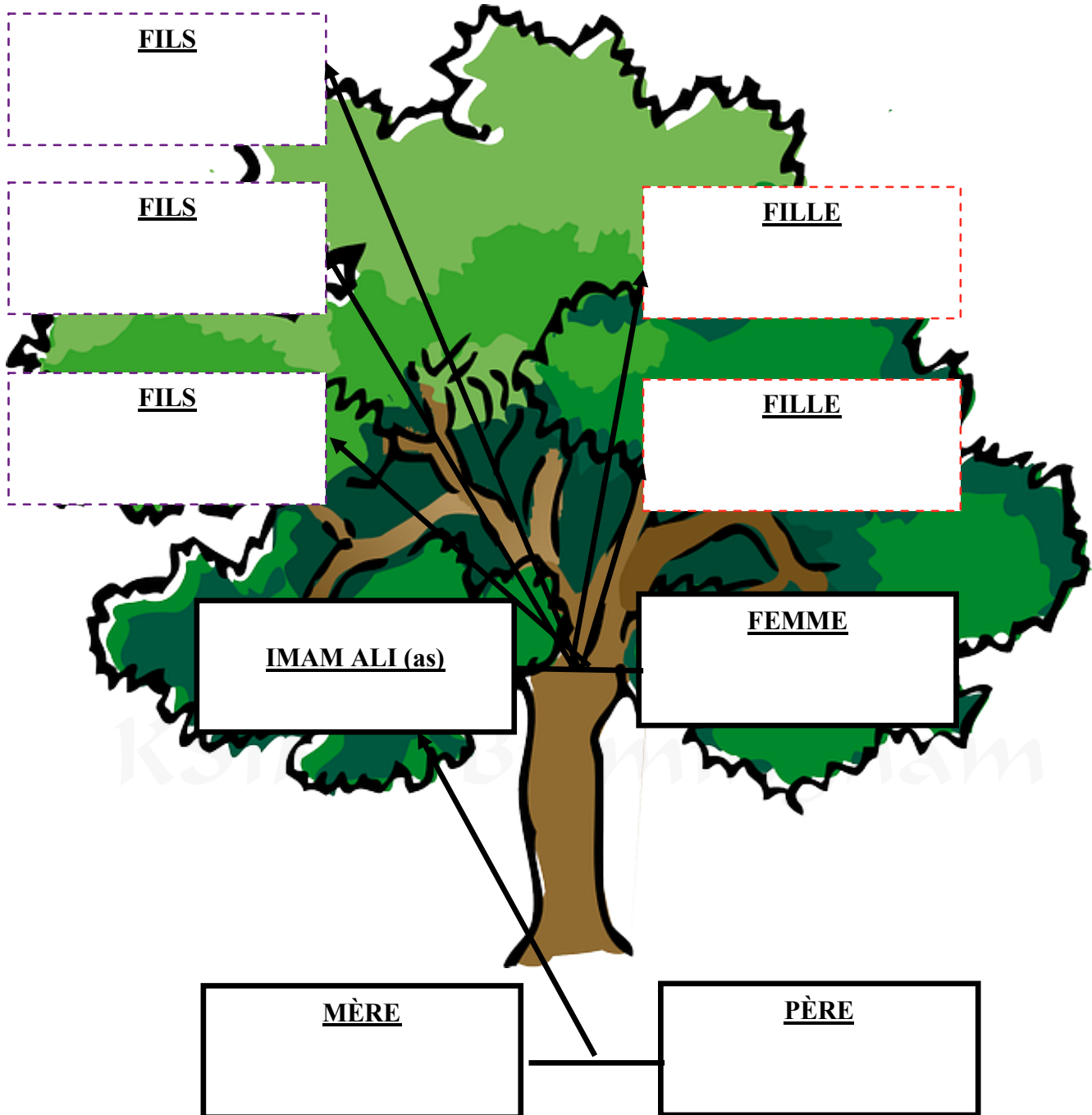


KSIMC Birmingham

LA FAMILLE D'IMAM ALI (AS)

ÉCRIVONS :

Complétez l'arbre généalogique d'Imam Ali (A.S.) ci-dessous en écrivant les noms des membres de sa famille. Les liens de parenté sont donnés à titre indicatif.



LAYLATOUL QADR ARRIVE BIENTÔT

Bientôt, ce sera la nuit qui est meilleure que mille nuits. Oui, Laylatoul Qadr !

PRÉPARONS :

Prenez une perforatrice et percez des trous sur les cercles blancs. Passez ensuite une ficelle ou un ruban dans les trous. Pendant que vous faites cela, réfléchissez à la façon dont vous pouvez vous préparer pour la meilleure nuit de l'année et à ce que vous voulez faire quand elle arrivera.

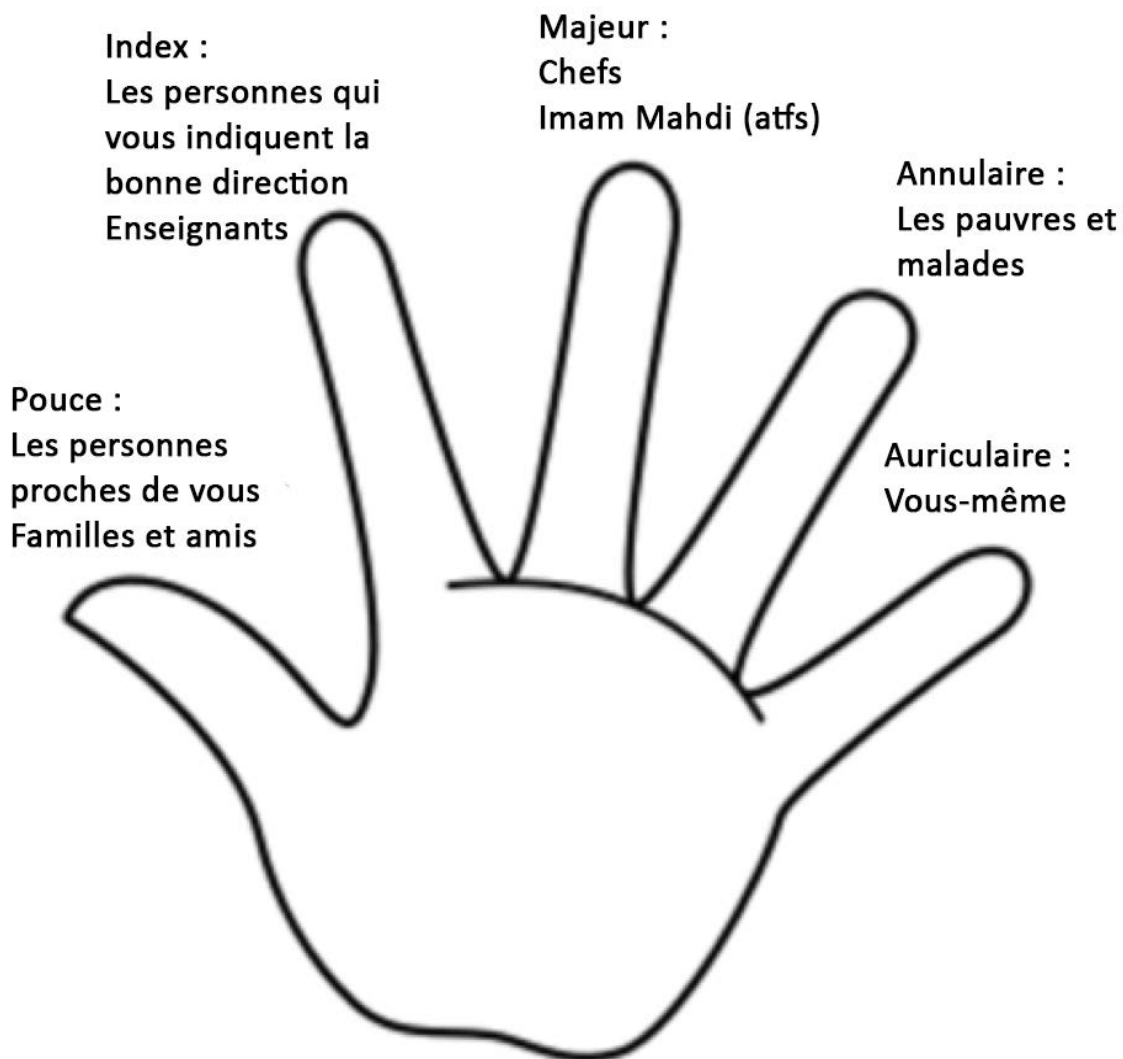




KSIMC Birmingham

LAYLATOUL QADR : FAISONS DOU'A

- ❖ Mettez votre Dou'a en sandwich ! Commencez et terminez par Salawat
- ❖ Commencez par glorifier Allah (swt) - Ses merveilleuses créations etc.
- ❖ Remerciez ensuite Allah (swt) pour tout ce qu'Il vous a donné.
- ❖ Passez ensuite à la demande de pardon pour toutes les erreurs que vous avez commises.
- ❖ Ensuite, priez pour LES AUTRES.



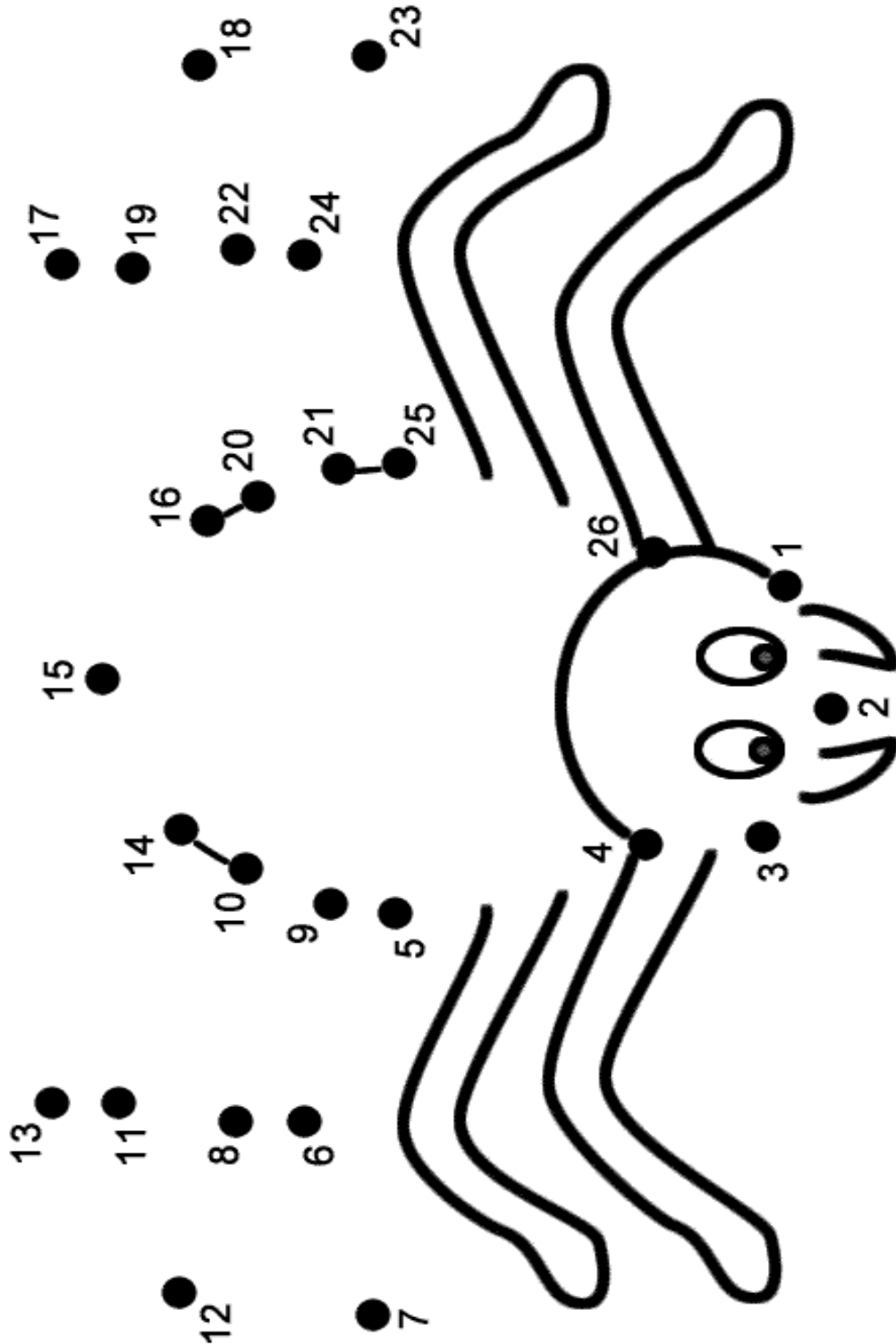
- ❖ Enfin, passez à la prière pour vous-même.

**DEMANDEREZ-VOUS À ALLAH (SWT) POUR VOUS-MÊME ?
SOUVENEZ-VOUS !**

IL EST « AS-SAMI » - CELUI QUI ÉCOUTE

COMBIEN DE PATTES A UNE ARAIGNÉE ?

Quelle Sourate du Qur'an mentionne l'araignée et quel est le rapport avec Laylatoul Qadr ? Pouvez-vous le trouver ? Reliez les points ci-dessous.



SADAQAHA

Lesquels de ces actes sont, selon vous, des actes de charité (Sadaqah) ?

- Jeter ses déchets par terre après avoir mangé une collation



- Sourire à ses voisins



- Laisser vos jouets non rangés sur le sol après avoir fini de jouer avec eux



- Ne pas dire « As Salam Alaykoum » à ses amis et à sa famille

سلام

- Offrir des fleurs à vos parents



- Mettre de l'argent dans votre boîte à Sadaqah



- Planter un arbre



- Faire une carte de remerciement pour votre famille ou vos professeurs



- Nourrir les oiseaux de votre jardin



« ... et mangez et buvez mais ne soyez pas extravagants ; certes, Il n'aime pas les extravagants. » (Sourate al-A'raf 7 : 31)

On nous dit souvent de ne pas gaspiller la nourriture et de ne pas être avide.

Allah est heureux avec ceux qui ne gaspillent pas.

Quelles sont les façons dont nous pouvons éviter le gaspillage de nourriture ?

- 1. Ne mettez qu'une petite quantité de nourriture dans votre assiette.
Vous pouvez toujours vous resservir !



DITES NON AU GASPILLAGE !

2. _____

3. _____

4. _____

5. _____



MARQUE-PAGE DE QOUR'AN

Découpez ces signets et collez-les sur du papier cartonné. Vous pouvez ensuite les colorier et les décorer comme vous le souhaitez !


Ne serait-il pas adorable d'en offrir un à un ami ? Vous pouvez aussi les utiliser pour votre Qour'an.



LIRE



www.Karimascrafts.com



IQRA



www.Karimascrafts.com



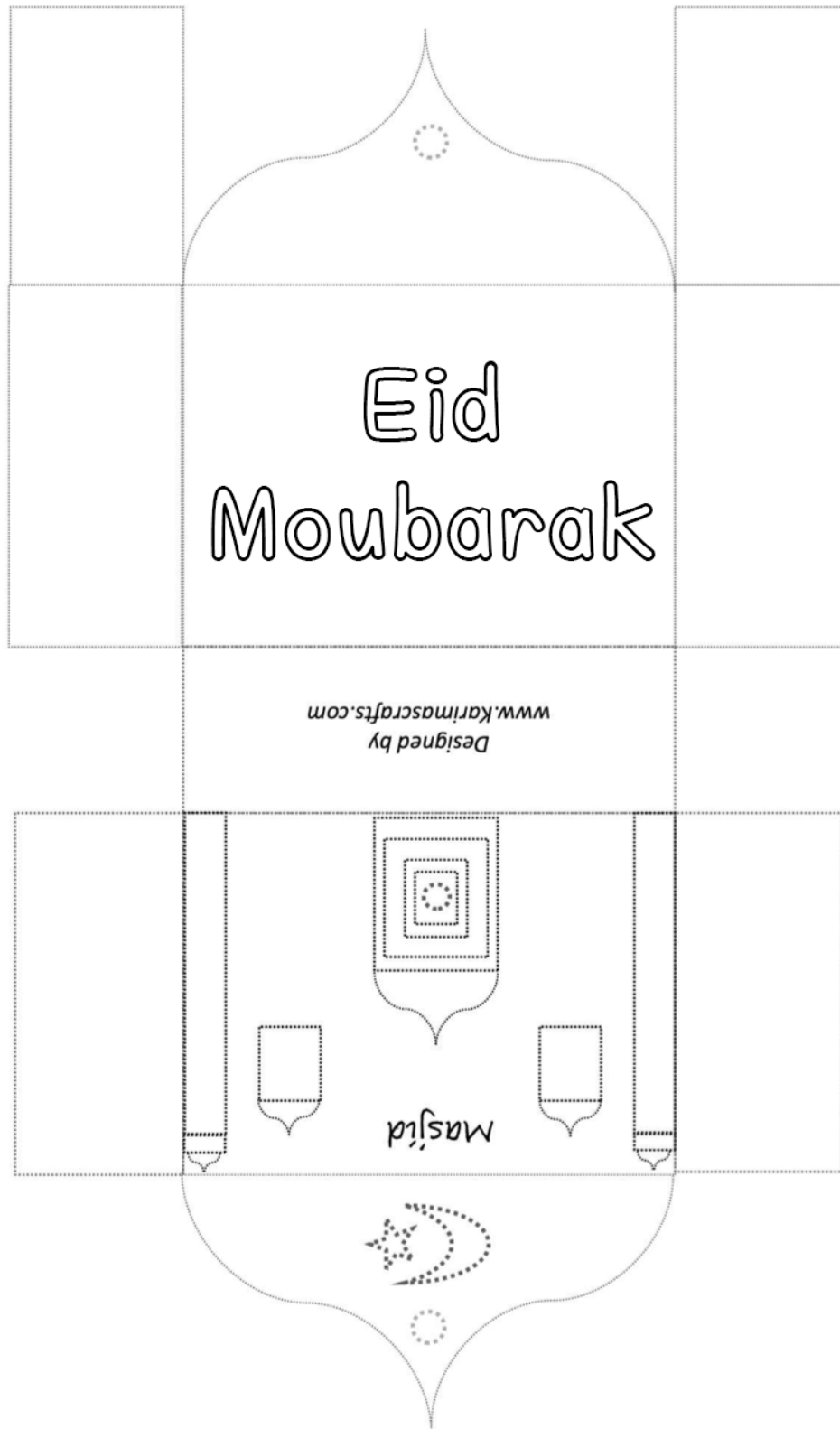
RAMADHAN
MOUBARAK



www.Karimascrafts.com

PRÉPARATION POUR LA AÏD

- ❖ Coloriez et décorez la mosquée
- ❖ Pliez le long des lignes tracées
- ❖ Fixez les bords avec de la colle ou du ruban adhésif (scotch) double face
- ❖ Utilisez un perforateur pour faire deux trous à l'endroit où les cercles sont dessinés en haut
- ❖ Remplissez votre sac avec des friandises
- ❖ Insérez un ruban dans les trous et attachez votre sac



Designed by
www.karimascrafts.com

www.karimascrafts.com



KSIMC Birmingham

QUALITÉS D'UN MUSULMAN

CHERCHONS LES MOTS !

A	F	F	E	C	T	U	E	U	X
I	P	S	M	I	J	H	Q	M	P
M	A	E	P	N	O	O	U	O	O
A	S	R	A	D	Y	N	I	D	S
B	S	V	T	U	E	N	L	E	I
L	I	I	H	L	U	E	I	S	T
E	O	A	I	G	X	T	B	T	I
A	N	B	Q	E	R	E	R	E	F
I	N	L	U	N	O	S	E	S	T
L	E	E	E	T	O	I	L	E	E
A	O	P	T	I	M	I	S	T	E

Positif	Modeste	Equilibré	Affectueux
Passionné	Empathique	Honnête	Serviable
Aimable	Indulgent	Joyeux	Optimiste

LA VEILLE AVANT LA AÏD !

Coloriez en rouge et en bleu les cadeaux que vous aimeriez recevoir de votre maman et de votre papa pour l'Aïd.

Maintenant, coloriez en jaune et en vert les cadeaux que vous pouvez offrir à Allah (swt) le soir de l'Aïd.



Donner Sadaqah



Honorer les invités



Nouvelle tenue vestimentaire



Réciter des dou'as



Friandises



Jouets



Récitation du Qur'an



Bon akhlaq


AÏD MOUBARAK !

FAISONS UNE CARTE POUR LA AÏD !

L'Aïd est un jour où l'on partage le bonheur ; offrez cette carte de l'Aïd à tous ceux que vous aimez et faites-leur sourire en ce beau jour !

Pliez en deux une carte A4 de couleur. Coloriez et découpez les formes ci-dessous et collez-les sur votre carte de l'Aïd. Écrivez un message spécial.

Vous pouvez décorer votre carte de l'Aïd comme vous le souhaitez !



7

**AÏD OUL FITR
MOUBARAK !**



KSIMC Birmingham



KSIMC Birmingham



THE WORLD
FEDERATION
OF KHOJA SHIA ITHNA-ASHERI MUSLIM COMMUNITIES

   /thectcommittee |  ksmnet.org

This publication as a whole in its current design, form, & shape may not be reproduced, stored in a retrieval system or transmitted in any form or by any means, mechanical, electronic, photocopying, recording or otherwise without the prior written permission of the owner. For information, write to CTC, KSIMC Birmingham, 17 Clifton Road, Balsall Heath, Birmingham, B12 8SX

Publishing Copyright © 2020 by 14Digital Limited

Printed in the United Kingdom - First Printing, 2020
Design & Published by 14digital.co.uk

